

CRÉATION DU COMPTE ANTS

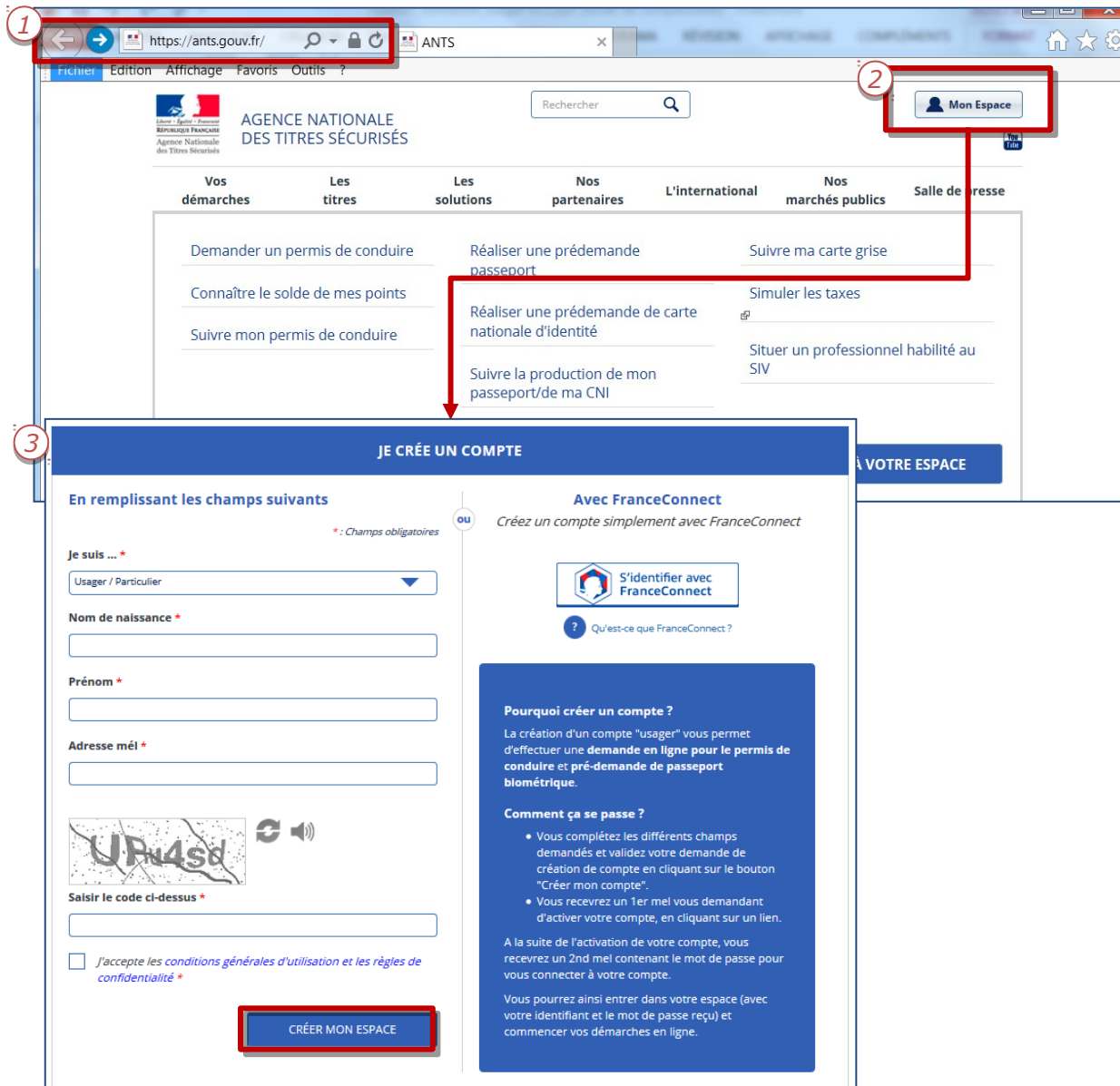
10 novembre 2017

- La création de compte est obligatoire pour effectuer les démarches sur le site ANTS.
Certaines procédures nécessitant un compte certifié, il est préférable de créer directement ce type de compte à l'aide de FranceConnect.
- Pour créer un compte ANTS certifié vous devez:
 - Posséder un compte sur **impot.gouv.fr** ou **ameli.fr** ou **idn.laposte.fr** (FranceConnect)
 - Être un professionnel de l'automobile habilité
- Pour créer un compte ANTS classique, vous aurez besoin d'une adresse e-mail.
Attention : Si vous créez un compte ANTS certifié alors que vous possédez déjà un compte ANTS classique avec une même adresse mail, ces derniers fusionneront.

1 Création du compte ANTS Classique (Non certifié)

2 Création du compte ANTS FranceConnect (Certifié)

CRÉATION DU COMPTE ANTS NON CERTIFIÉ



1

2

3

https://ants.gouv.fr/ ANTS

AGENCE NATIONALE DES TITRES SÉCURISÉS

Rechercher

Vos démarches Les titres Les solutions Nos partenaires L'international Nos marchés publics Salle de presse

Demander un permis de conduire Réaliser une pré-demande passeport Suivre ma carte grise

Connaître le solde de mes points Réaliser une pré-demande de carte nationale d'identité Simuler les taxes

Suivre mon permis de conduire Suivre la production de mon passeport/de ma CNI Situer un professionnel habilité au SIV

JE CRÉE UN COMPTE

En remplissant les champs suivants

Avec FranceConnect

Créer un compte simplement avec FranceConnect

Je suis ... *

Usager / Particulier

Nom de naissance *

Prénom *

Adresse mél *

Saisir le code ci-dessus *

J'accepte les conditions générales d'utilisation et les règles de confidentialité *

CRÉER MON ESPACE

S'identifier avec FranceConnect

Qu'est-ce que FranceConnect ?

Pourquoi créer un compte ?
La création d'un compte "usager" vous permet d'effectuer une demande en ligne pour le permis de conduire et pré-demande de passeport biométrique.

Comment ça se passe ?

- Vous complétez les différents champs demandés et validez votre demande de création de compte en cliquant sur le bouton "Créer mon compte".
- Vous recevrez un 1er mel vous demandant d'activer votre compte, en cliquant sur un lien.

A la suite de l'activation de votre compte, vous recevrez un 2nd mel contenant le mot de passe pour vous connecter à votre compte.

Vous pourrez ainsi entrer dans votre espace (avec votre identifiant et le mot de passe reçu) et commencer vos démarches en ligne.

1. Se connecter sur le site **https://ants.gouv.fr**
2. Cliquer sur « Mon Espace ».
3. Compléter tous les champs du formulaire :
 - Type de demandeur
 - Nom de naissance & Prénom
 - Adresse mail
 - Compléter le code à l'aide du Captcha
 - Cocher la case des conditions de confidentialité
 - Cliquer sur « Créer mon espace »

Il est possible de modifier les informations du compte ANTS classique à tout moment, en cliquant sur Mes Données Personnelles.

Attention : Les comptes créés à partir de France Connect ne sont pas modifiables sur le site de l'ANTS.

CRÉATION DU COMPTE ANTS NON CERTIFIÉ

1



AGENCE NATIONALE
DES TITRES SÉCURISÉS

Bonjour,

Plus qu'une seule étape pour activer votre compte et ainsi profiter de tous les services pratiques du site
<https://www.ppd.ants.gouv.fr>.
Cliquez sur le lien ci-dessous pour confirmer votre adresse électronique et définir votre mot de passe :

2 <https://ants.gouv.fr/user/activate/1deae27f7cb6f69479b14ac1ca96321b/396199>

* Attention, sans connexion de votre part dans les 24h le compte sera supprimé.
* Une fois votre compte activé, vous recevrez par courriel votre identifiant de connexion.

Cordialement,
L'Agence Nationale des Titres Sécurisés
<https://www.ppd.ants.gouv.fr/>

1. Un mail de confirmation est envoyé sur l'adresse renseignée dans le formulaire.
2. Cliquer sur le lien pour continuer la création du compte.
3. Renseigner les informations :
 - Sexe
 - Mot de Passe (avec confirmation)
 - Question secrète (avec réponse)
4. Cliquer sur « Me connecter ».

3

VOUS Y ÊTES PRESQUE !

Veillez compléter le formulaire ci-dessous:

Sexe *

Femme Homme

Mot de passe *

Confirmez le mot de passe *

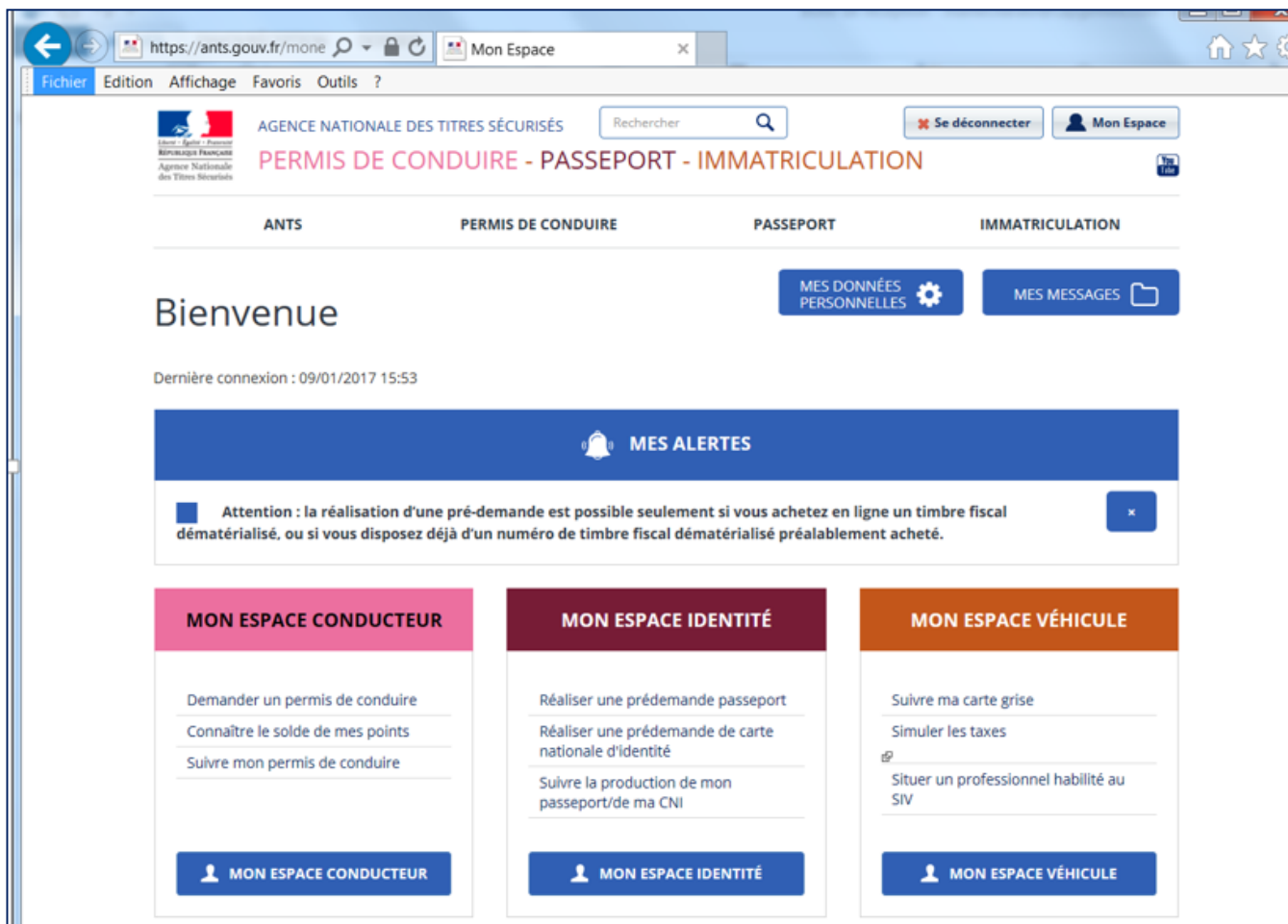
Question secrète *

Réponse à votre question secrète *

Quel est le prénom de votre père ?

4 **ME CONNECTER**

VOUS ÊTES CONNECTÉ(E)

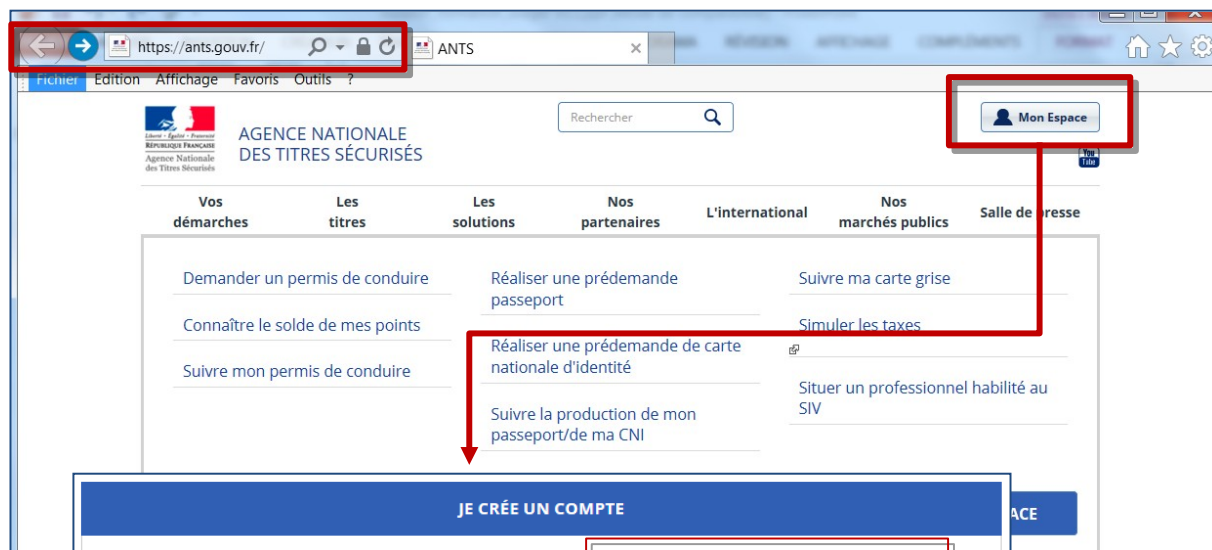


The screenshot shows the 'Mon Espace' user interface on the ANTS website. The browser address bar shows 'https://ants.gouv.fr/mone' and the page title is 'Mon Espace'. The navigation menu includes 'Fichier', 'Edition', 'Affichage', 'Favoris', and 'Outils'. The main header features the ANTS logo, the text 'AGENCE NATIONALE DES TITRES SÉCURISÉS', a search bar, and buttons for 'Se déconnecter' and 'Mon Espace'. Below the header, there are tabs for 'ANTS', 'PERMIS DE CONDUIRE', 'PASSEPORT', and 'IMMATRICULATION'. The main content area starts with a 'Bienvenue' message and a 'Dernière connexion : 09/01/2017 15:53' timestamp. There are buttons for 'MES DONNÉES PERSONNELLES' and 'MES MESSAGES'. A blue banner for 'MES ALERTES' contains a notification: 'Attention : la réalisation d'une pré-demande est possible seulement si vous achetez en ligne un timbre fiscal dématérialisé, ou si vous disposez déjà d'un numéro de timbre fiscal dématérialisé préalablement acheté.' Below this, there are three main sections: 'MON ESPACE CONDUCTEUR' (with links for 'Demander un permis de conduire', 'Connaître le solde de mes points', and 'Suivre mon permis de conduire'), 'MON ESPACE IDENTITÉ' (with links for 'Réaliser une pré-demande passeport', 'Réaliser une pré-demande de carte nationale d'identité', and 'Suivre la production de mon passeport/de ma CNI'), and 'MON ESPACE VÉHICULE' (with links for 'Suivre ma carte grise', 'Simuler les taxes', and 'Situer un professionnel habilité au SIV'). Each section has a corresponding 'MON ESPACE' button at the bottom.

1 Création du compte ANTS Classique (Non certifié)

2 Création du compte ANTS FranceConnect (Certifié)

CRÉATION DU COMPTE ANTS CERTIFIÉ FRANCECONNECT

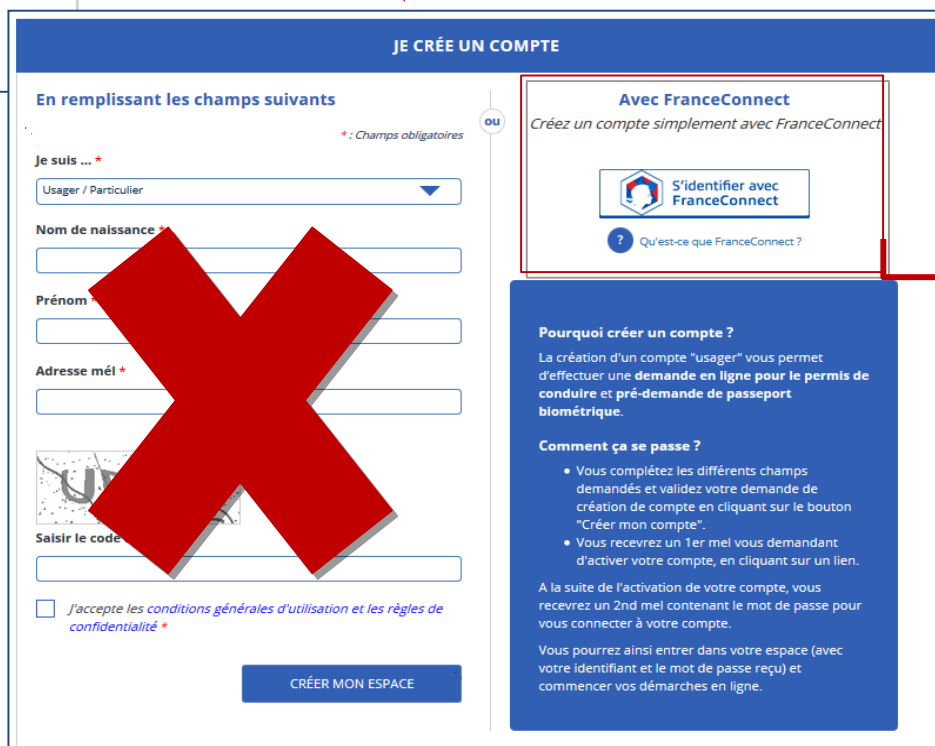


FranceConnect permet de créer un compte ANTS en utilisant le compte existant de l'un des sites suivants:


- Le site des impôts
- Le site de l'assurance maladie
- Le site de la Poste

Ce type de compte permet d'utiliser une identité certifiée.

Attention ! Si vous utilisez l'un de ces comptes, vous ne pourrez plus modifier les informations personnelles de votre compte ANTS (tel que le nom ou le prénom).



The screenshot shows the 'JE CRÉE UN COMPTE' form. The 'Avec FranceConnect' section is highlighted with a red box. A large red 'X' is overlaid on the form fields for 'Nom de naissance', 'Prénom', and 'Adresse méi', indicating that these fields are not to be filled when using FranceConnect. The 'CRÉER MON ESPACE' button is visible at the bottom.



LA CRÉATION DU COMPTE ANTS

[← Revenir sur les sites de l'Agence Nationale des Titres Sécurisés](#)



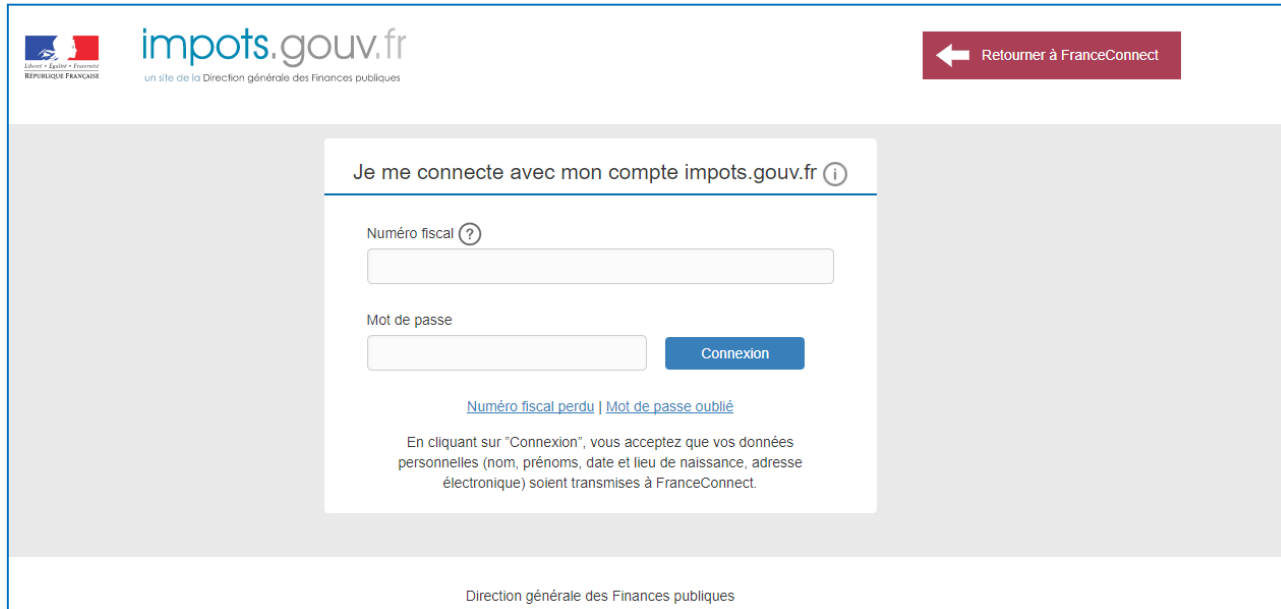
Cliquez sur le compte avec lequel vous souhaitez vous connecter sur **les sites de l'Agence Nationale des Titres Sécurisés**



[> En savoir plus sur FranceConnect](#)

1. Sélectionner le site sur lequel vous possédez déjà un compte (identifiant et mot de passe).

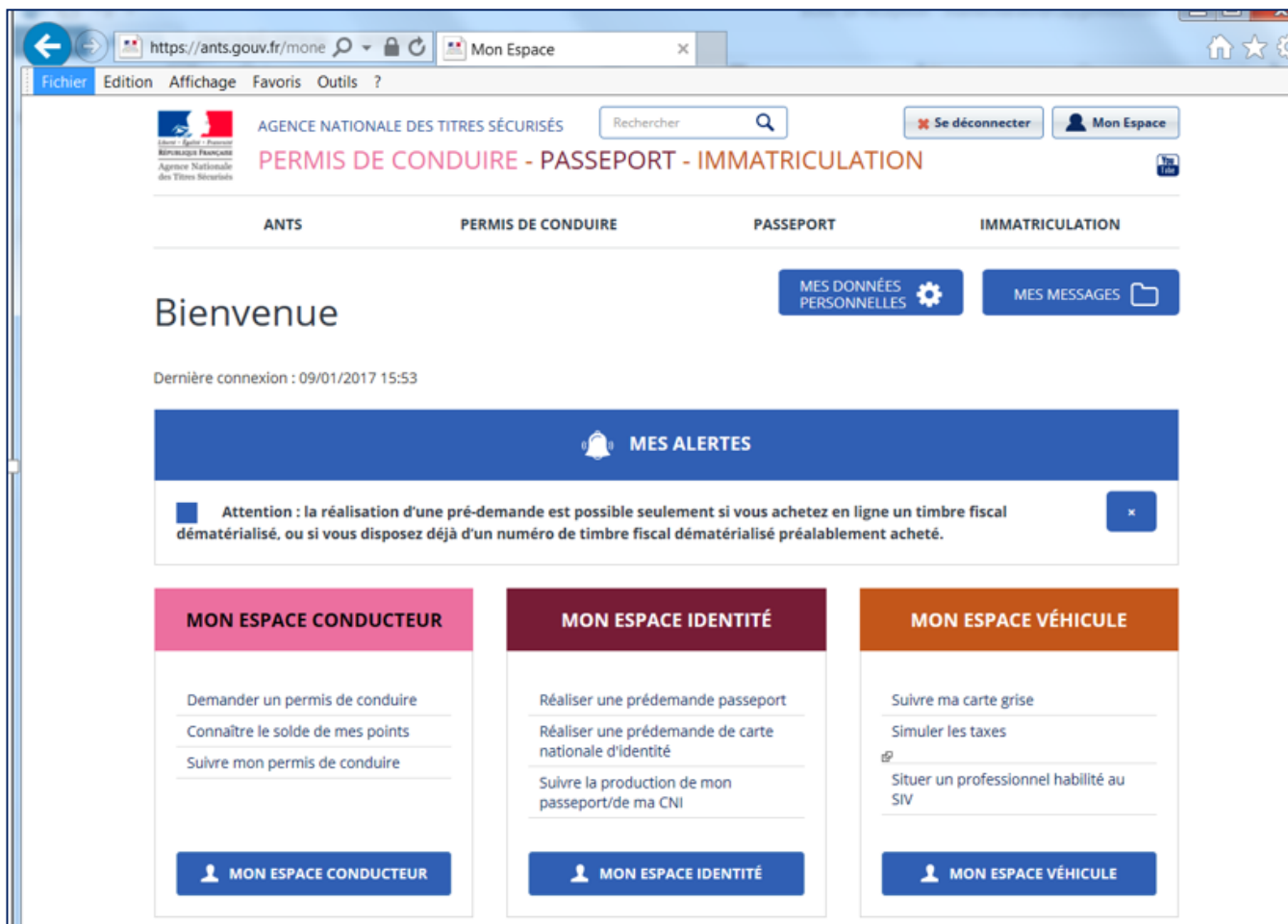
CRÉATION DE COMPTE FRANCECONNECT



The screenshot shows the login interface on the website **impots.gouv.fr**. At the top left is the logo of the French Republic and the text "un site de la Direction générale des Finances publiques". At the top right is a red button with a white arrow pointing left and the text "Retourner à FranceConnect". The main content area is a white box with the heading "Je me connecte avec mon compte impots.gouv.fr" and an information icon. Below the heading are two input fields: "Numéro fiscal" with a question mark icon and "Mot de passe". To the right of the password field is a blue button labeled "Connexion". Below the input fields are two links: "Numéro fiscal perdu" and "Mot de passe oublié". At the bottom of the white box is a disclaimer: "En cliquant sur 'Connexion', vous acceptez que vos données personnelles (nom, prénoms, date et lieu de naissance, adresse électronique) soient transmises à FranceConnect." At the bottom of the entire page is the text "Direction générale des Finances publiques".

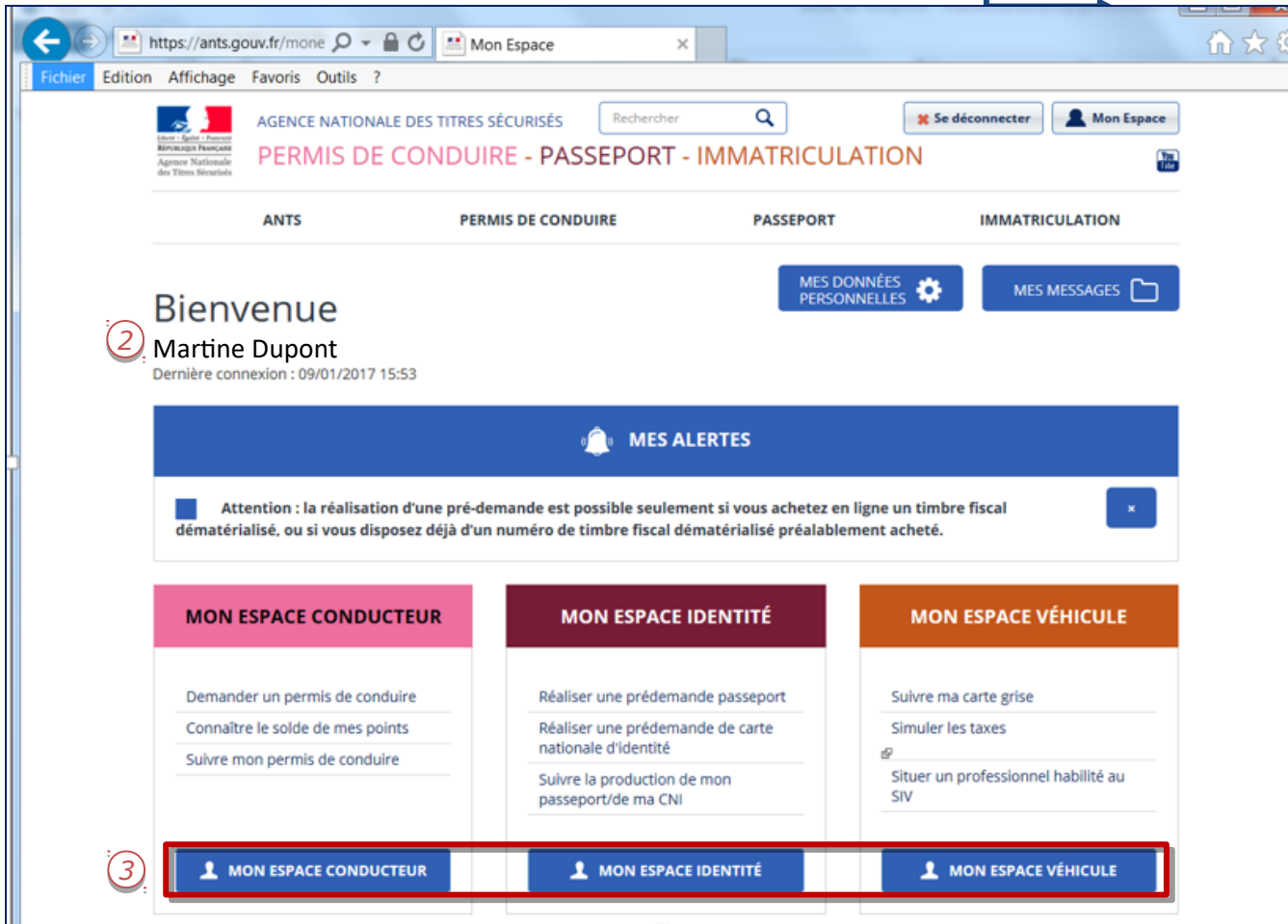
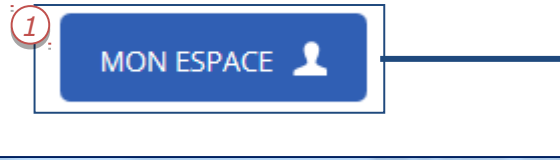
1. Si vous utilisez le site des Impôts, renseignez le numéro fiscal et le mot de passe associé.
2. Cliquer sur « Connexion » pour continuer.

VOUS ÊTES CONNECTÉ(E)



The screenshot shows the 'Mon Espace' user interface on the ANTS website. The browser address bar shows 'https://ants.gouv.fr/mone' and the page title is 'Mon Espace'. The navigation menu includes 'Fichier', 'Edition', 'Affichage', 'Favoris', and 'Outils'. The main header features the ANTS logo, the text 'AGENCE NATIONALE DES TITRES SÉCURISÉS', a search bar, and buttons for 'Se déconnecter' and 'Mon Espace'. Below the header, there are tabs for 'ANTS', 'PERMIS DE CONDUIRE', 'PASSEPORT', and 'IMMATRICULATION'. The main content area starts with a 'Bienvenue' message and a 'Dernière connexion : 09/01/2017 15:53' timestamp. There are buttons for 'MES DONNÉES PERSONNELLES' and 'MES MESSAGES'. A blue banner for 'MES ALERTES' contains a notification: 'Attention : la réalisation d'une pré-demande est possible seulement si vous achetez en ligne un timbre fiscal dématérialisé, ou si vous disposez déjà d'un numéro de timbre fiscal dématérialisé préalablement acheté.' Below this, there are three main sections: 'MON ESPACE CONDUCTEUR' (with links for 'Demander un permis de conduire', 'Connaître le solde de mes points', and 'Suivre mon permis de conduire'), 'MON ESPACE IDENTITÉ' (with links for 'Réaliser une pré-demande passeport', 'Réaliser une pré-demande de carte nationale d'identité', and 'Suivre la production de mon passeport/de ma CNI'), and 'MON ESPACE VÉHICULE' (with links for 'Suivre ma carte grise', 'Simuler les taxes', and 'Situer un professionnel habilité au SIV'). Each section has a corresponding 'MON ESPACE' button at the bottom.

L'ESPACE DEMANDEUR



https://ants.gouv.fr/mone Mon Espace

Fichier Edition Affichage Favoris Outils ?

AGENCE NATIONALE DES TITRES SÉCURISÉS

Rechercher

Se déconnecter Mon Espace

PERMIS DE CONDUIRE - PASSEPORT - IMMATRICULATION

ANTS PERMIS DE CONDUIRE PASSEPORT IMMATRICULATION

MES DONNÉES PERSONNELLES MES MESSAGES

Bienvenue
Martine Dupont
Dernière connexion : 09/01/2017 15:53

MES ALERTES

Attention : la réalisation d'une pré-demande est possible seulement si vous achetez en ligne un timbre fiscal dématérialisé, ou si vous disposez déjà d'un numéro de timbre fiscal dématérialisé préalablement acheté.

MON ESPACE CONDUCTEUR

Demander un permis de conduire
Connaître le solde de mes points
Suivre mon permis de conduire

MON ESPACE IDENTITÉ

Réaliser une pré-demande passeport
Réaliser une pré-demande de carte nationale d'identité
Suivre la production de mon passeport/de ma CNI

MON ESPACE VÉHICULE

Suivre ma carte grise
Simuler les taxes
Situer un professionnel habilité au SIV

MON ESPACE CONDUCTEUR MON ESPACE IDENTITÉ MON ESPACE VÉHICULE

1. Cliquer sur l'icone « Mon Espace ».
 2. Vérifier le nom du compte créé.
- Pour réaliser une demande, il pourra être nécessaire d'être muni d'un timbre fiscale ou d'un moyen de paiement en ligne.
3. Cliquer sur l'espace sur lequel vous souhaitez accéder.